




DIN-рейки	61
Наборы клемм	62-63
Комплектующие	64
Комплектующие для кабельных ответвительных коробок $\geq 70 \text{ мм}^2$	65-66

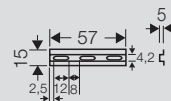
# DK Кабельные ответвительные коробки Комплектующие DIN-рейки

- для установки рядных клемм
  - для монтажа в пустых ответвительных
- коробках  
■ с крепежными винтами



**TSD 02** несущая шина

макс. глубина монтажа 32 мм  
для ответвительных коробок D x020, D x120, KF x020  
U-образный профиль 15 мм



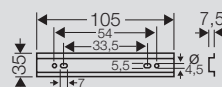
**TSD 04** несущая шина

макс. глубина монтажа 40 мм  
для ответвительных коробок D x040, KF x040  
U-образный профиль 15 мм



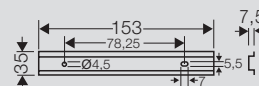
**TSK 06** несущая шина

макс. глубина монтажа 44,5 мм  
для ответвительных коробок K x060, KF x060  
U-образный профиль 35 мм



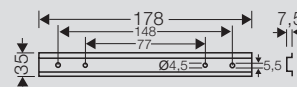
**TSK 10** несущая шина

макс. глубина монтажа 56,5 мм  
для ответвительных коробок K x100, KF x100  
U-образный профиль 35 мм



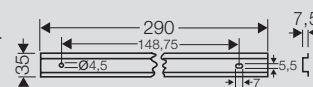
**TSK 25** несущая шина

макс. глубина монтажа 71,5 мм  
для ответвительных коробок K x250, KF x250  
U-образный профиль 35 мм



**TSK 50** несущая шина

макс. глубина монтажа 87,5 мм  
для ответвительных коробок K x500, KF x500  
U-образный профиль 35 мм



■ для монтажа в ответвительных коробках

■ в сборе с крепежными элементами



**DKL 04** комплект клемм 1,5-6 мм<sup>2</sup>, Cu

- 5-полюсный
- 6 x 1,5 мм<sup>2</sup> sol
- 4 x 2,5 мм<sup>2</sup> sol
- 3 x 4 мм<sup>2</sup> sol
- 2 x 6 мм<sup>2</sup> sol

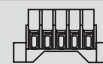
для ответвительных коробок D8020, D8120, D 8040, D 9020, D 9120, D 9040, D 9220, DP 9020, DP 9220, DE 9320, DE 9321, DE 9340, DE 9341, KF 5020, KF 5040, KF 8020, KF 8040, KF 9020, KF 9040



**KKL 06** комплект клемм 2,5-10 мм<sup>2</sup>, Cu

- 5-полюсный
- 4 x 2,5 мм<sup>2</sup> sol
- 4 x 4 мм<sup>2</sup> sol
- 3 x 6 мм<sup>2</sup> sol
- 2 x 10 мм<sup>2</sup> sol

для ответвительных коробок K 8060, K 9060, KF 5060, KF 8060, KF 9060



**KLS 10** комплект клемм 2,5-16 мм<sup>2</sup>, Cu

- нагрузочная способность по току 63 A
- 5-полюсный
- 6 x 2,5 мм<sup>2</sup> sol
- 4 x 4 мм<sup>2</sup> sol
- 4 x 6 мм<sup>2</sup> sol
- 4 x 10 мм<sup>2</sup> sol
- 2 x 16 мм<sup>2</sup> s

для ответвительных коробок K 8100, K 9100, KF 5100, KF 8100, KF 9100



**KLS 25** комплект клемм 6-35 мм<sup>2</sup>, Cu

- нагрузочная способность по току 102 A
- 5-полюсный
- 6 x 6 мм<sup>2</sup> sol
- 6 x 10 мм<sup>2</sup> одножильный, многожильный\*
- 4 x 16 мм<sup>2</sup> одножильный, многожильный\*
- 4 x 25 мм<sup>2</sup> одножильный, многожильный\*
- 2 x 35 мм<sup>2</sup> одножильный, многожильный\*

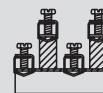
для ответвительных коробок K 8250, K 8500, K 9250, K 9500, KF 5250, KF 5500, KF 8250, KF 8500, KF 9250, KF 9500



**KLS 54** комплект клемм 16-50 мм<sup>2</sup>, Cu

- нагрузочная способность по току 216 A
- 4-полюсный по
- 4 x 16 мм<sup>2</sup> s
- 4 x 25 мм<sup>2</sup> s
- 4 x 35 мм<sup>2</sup> s
- 4 x 50 мм<sup>2</sup> s

для ответвительных коробок K 8500, K 9500, KF 5500, KF 8500, KF 9500



## DK Кабельные ответвительные коробки Комплектующие Клеммы

■ для монтажа в ответвительных коробках

■ в сборе с крепежными элементами



### KLS 55 комплект клемм 16-50 мм, Cu

нагрузочная способность по току 170 А

5-полюсный

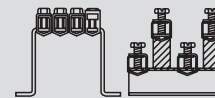
4 x 16 мм<sup>2</sup> s

4 x 25 мм<sup>2</sup> s

4 x 35 мм<sup>2</sup> s

4 x 50 мм<sup>2</sup> s

для ответвительных коробок К 8500, К 9500, KF 5500,  
KF 8500, KF 9500





### DK AL 2 наружные петли

для наружного крепления к стене ответвительных коробок типа D, K, KF  
2 наружные петли  
материал нержавеющая сталь V2A



### DPS 02 дополнительная выдвижная вставка для кабельного ввода

степень защиты IP 54  
для ответвительных коробок DP 9020, DP 9220, DP 9025, DP 9221, DP 9222, DP 9026  
герметичная зона 10-13,5 мм



### EKA 20 вставной переходник канала

степень защиты IP 54  
для миниканалов до 20 x 20 мм  
для ответвительных коробок DP 9020, DP 9220, DP 9025, DP 9221, DP 9222, DP 9026  
герметичная зона 10-13,5 мм



### ERA 20 вставной трубный переходник

степень защиты IP 54  
для кабельных труб M 20  
для ответвительных коробок DP 9020, DP 9220, DP 9025, DP 9221, DP 9222, DP 9026  
герметичная зона M 20 мм



### DK BS 5 маркировочная табличка

**new**

для ответвительных коробок от 2,5 до 50 мм<sup>2</sup>, вставляются в отверстие для крепления крышки для наклеивания маркировочной ленты или маркировки фламастером  
не используются для ответвительных коробок от 2,5 до 4 мм<sup>2</sup> с пломбировкой  
материал термопласт  
набор из 5 штук  
45 x 30 мм



### PLS 06 комплект для пломбирования

для ответвительных коробок 2,5 мм<sup>2</sup>: D 9x2x, D 8x2x, DE 9x2x, DP 9x2x, KF 9x2x, KF 8x2x, KF 7x2x, KF 5x2x, RD 9x2x  
для ответвительных коробок 4 мм<sup>2</sup>: D 9x4x, D 8x4x, DE 9x4x, KF 9x4x, KF 8x4x, KF 7x4x, KF 5x4x, RD 9x4x  
для ответвительных коробок 6 мм<sup>2</sup>: K 9x6x, K 8x6x, KF 9x6x, KF 8x6x, KF 7x6x, KF 5x6x, RD 9x6x



### PLS 50 комплект для пломбирования

для ответвительных коробок 10 мм<sup>2</sup>: K 91xx, K 81xx, KF 91xx, KF 81xx, KF 71xx, KF 51xx  
для ответвительных коробок 25 мм<sup>2</sup>: K 925x, K 825x, KF, 925x, KF 825x, KF 725x, KF 525x, RK 91xx  
для ответвительных коробок 35/50 мм<sup>2</sup>: K 93xx, K 95xx, K 83xx, K 85xx, KF 93xx, KF 95xx, KF 83xx, KF 85xx, KF 53xx, KF 55xx, KF 45xx

## DK Кабельные ответвительные коробки Комплектующие для ответвительных коробок от 70 мм<sup>2</sup>



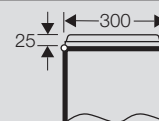
### Mi AL 4 наружные петли

для ответвительных коробок 70-240 мм  
для выносного крепления корпуса  
монтажный комплект состоящий из 4 крепежных  
пластин, 4 винтов



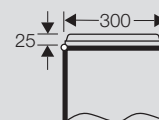
### Mi FM 32 монтируемый фланец

с крепежными клиньями и  
уплотнителем  
кабельный ввод 8 x M 25/32,  
1 x M 25/32/40  
стенка корпуса 300 мм



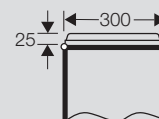
### Mi FM 40 монтируемый фланец

с крепежными клиньями и  
уплотнителем  
кабельный ввод 2 x M 25/32, 5 x M 32/40  
стенка корпуса 300 мм



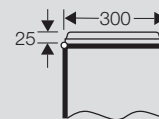
### Mi FM 50 монтируемый фланец

с крепежными клиньями и  
уплотнителем  
кабельный ввод 2 x M 20, 4 x M 32/40/50  
стенка корпуса 300 мм



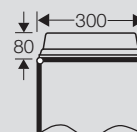
### Mi FM 60 монтируемый фланец

с крепежными клиньями и  
уплотнителем  
кабельный ввод 3 x M 40/50/63,  
стенка корпуса 300 мм



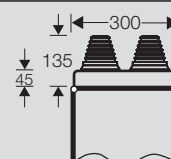
### Mi FM 63 монтируемый фланец

с увеличенным пространством для  
размещения кабеля  
с крепежными клиньями и  
уплотнителем  
кабельный ввод 3 x M 40/50/63,  
стенка корпуса 300 мм



### Mi FP 82 кабельный ввод

для 2 кабелей  
макс. наружный диаметр 74 мм  
степень защиты IP 54 использовать  
только вместе с кабельным зажимом  
(напр. Mi ZE 62)  
герметичная зона 30-72 мм  
стенка корпуса 300 мм



## DK Кабельные ответвительные коробки Комплектующие для ответвительных коробок от 70 мм<sup>2</sup>



### **Mi ZE 62** хомут разгрузки от натяжения

для 2 кабелей наружного диаметра  
макс. 60 мм  
с крепежной шиной длиной 284 мм  
применение только вместе с кабельной  
вставкой Mi FP 82



### **Mi SA 2** пылезащитная заглушка

для 2 отверстий крепления крышки  
для корпусов размера 1-4  
комплект из 4 частей